





# CATÁLOGO 2026

[WWW.TECDOORS.CL](http://WWW.TECDOORS.CL)

## PUERTAS DE SEGURIDAD ANTIRROBO

### Nuestras Puertas de Seguridad Antirrobo

Combinan estructura de Acero reforzado con sistema de cierre Multipunto "Cerradura MultiLock" herrajes Anti apertura de Taladros para ofrecer máxima Protección sin sacrificar diseño y Seguridad. Están diseñadas para ofrecer real protección donde mas se necesita.



*LA MEJOR PROTECCIÓN EN SEGURIDAD PARA TU CASA O EMPRESA  
UTILICE LA TECNOLOGIA A SU FAVOR*

### CERROJOS DE 3 PASADORES



### CERRADURAS DIGITALES INTELIGENTES



### Cerraduras Digitales Inteligentes

Estas Cerraduras ofrecen un sistema avanzado de control de acceso, diseñado para elevar los estándares de seguridad, tecnología y comodidad en proyectos residenciales, comerciales e Industriales.


Incorporan Tecnología avanzada permitiendo su integración con sistemas de automatización, domótica y seguridad. Esto según modelo, operan mediante Bluetooth, Wifi o protocolos Inteligentes.



# PUERTAS INDUSTRIALES CORTA FUEGO Y ESCAPE

## CERTIFICADAS

Puertas Corta Fuego Diseñadas para resistir la exposición al Fuego y Humo durante un periodo de tiempo. Fabricadas con Materiales Ignífugos y Equipadas para cumplir a cabalidad como Puerta RF Corta Fuego.



**PUERTAS ESCAPE NORMAL**



### PUERTAS RF-60-90-120 CERTIFICADAS



### ESTRUCTURA METALICA ACERO NACIONAL



### PUERTAS CORTA FUEGO RF.60-90-120



**PUERTA RF DOBLE HOJA**



**PUERTA RF HOJA SIMPLE**



**CERRADURAS BARRA ANTIPANICO RF**

## DESCRIPCION

Portones seccional con paneles de alta calidad y resistencia, con alto poder de aislamiento térmico y acústico. Sistema anti-pinzamiento de dedos. Gran variedad de paneles, texturas y colores para elegir la puerta de garaje que más se adapte a tu gusto y necesidades. Este modelo cuenta con diversas posibilidades de apertura para conseguir el máximo aprovechamiento del espacio.

## **Seguridad, durabilidad y confort**

Paneles para puertas industriales con doble pared de chapa de acero galvanizada, separadas por un aislamiento de espuma de poliuretano.

Núcleo aislante de espuma rígida de poliuretano exenta de CFC con una densidad media de 40 kg/m<sup>3</sup>.

Junta de sellado de EPDM que proporciona impermeabilidad y estanqueidad entre las juntas de los paneles para puertas de garaje.

Acabado de la **cara interna** con pintura de poliéster.

Acabado de la **cara externa** con:

- Pintura de poliéster termo endurecido de 25 micras.
- Película poliolefina / cloruro de vinilo semi rígida de 140 micras, decorada empleando impresión por roto-grabado, para acabados de imitación madera.

## **SEGURIDAD**


Protección para los dedos en las uniones entre paneles para puertas de garaje anti pinzamiento.

## **DURABILIDAD**

Chapa de acero galvanizada y acabados exteriores altamente resistentes

## **CONFORT**

Alto aislamiento térmico y acústico gracias al núcleo aislante de poliuretano y la junta de sellado entre paneles para puertas de garaje (A).



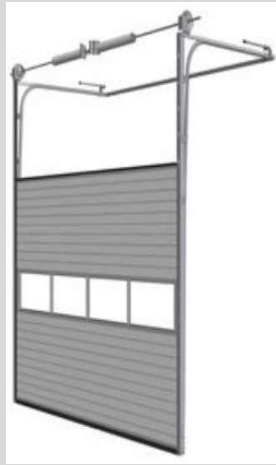


**Portones seccional**

Paneles de alta calidad y resistencia, con alto poder de aislamiento térmico y acústico.

Este modelo cuenta con diversas posibilidades de apertura para conseguir el máximo aprovechamiento del espacio.


**Seguridad, durabilidad y confort**



High lift

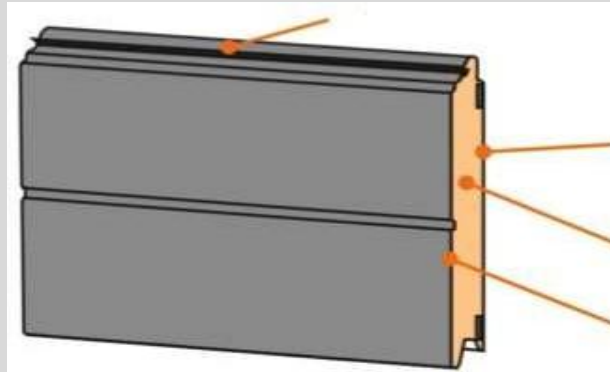


Standard lift



Vertical lift

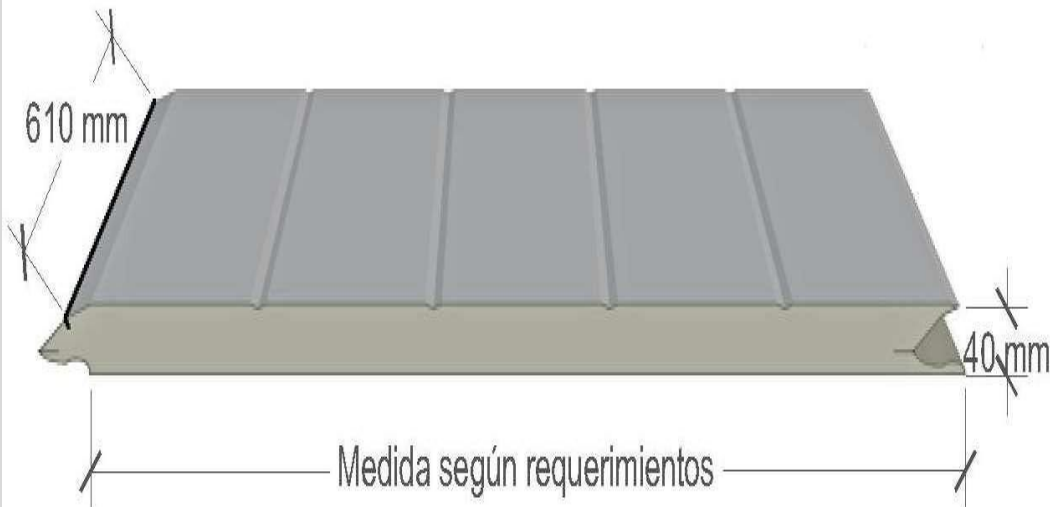

Junta de sello



Cara exterior de acero galvanizado

Espuma de poliuretano

Cara interior de acero galvanizado





## CORTINAS METÁLICAS INDUSTRIALES

TECNOLOGIA INNOVACION Y SEGURIDAD



CORTINAS METALICAS CON  
SENSOR ANTI APLASTAMIENTO



ESTRUCTURA SÓLIDA EN  
ACERO REFORZADO



## CORTINAS CORTA FUEGO

LA MEJOR PROTECCIÓN EN UNA EMERGENCIA

En Tecdoors Ofrecemos Cortinas Metálicas Corta Fuego diseñadas para brindar Máxima Seguridad y Resistencia ante Incendios cumpliendo con las normas de protección contra Fuego de las mas altas exigencias.

Fabricada con materiales Ignífugos que al detectar el sensor el Humo o Calor este activa y "Baja la Cortina " de forma automática para aislar el Fuego. Puede Integrarse con sistema de detección con la Alarma de Incendio.

TECNOLOGIA  
SEGURIDAD  
INNOVACION

CORTINAS METALICAS CORTA FUEGO CON  
SENSOR DE HUMO Y CALOR BAJAN  
AUTOMATICAMENTE  
EN CASO DE INCENDIO



## Fabricamos Estructuras Metálicas Industriales



1. Escaleras Metálicas
2. Barandas y Pasamanos
3. Rampas Metálicas
4. Estructura Techumbres
5. Estructura para Asesores
6. Soportes Electricidad y Climatización
7. Pisos Técnicos y Rejillas



### ESTRUCTURAS INDUSTRIALES



Nuestras Estructuras Metálicas son fabricadas en Acero estructural cuya función es proporcionar, accesibilidad soporte, seguridad y operatividad al edificio. Diseñamos conforme a las normas de calculo estructural, cargas de uso, requisitos de resistencia al fuego y criterios de Mantenimiento.



## CONTACTO



(+56) 9 7216 9342



[ventas1@tecdoors.cl](mailto:ventas1@tecdoors.cl)



[www.tecdoors.cl](http://www.tecdoors.cl)



### SÍGUENOS



@tecdoors.cl